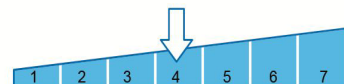
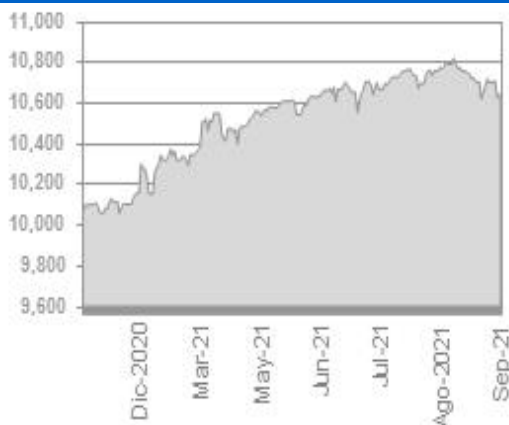


Definición del plan

Este plan está indicado para personas cuya jubilación se producirá previsiblemente alrededor del año 2035. "SANTALUCIA VP OBJETIVO JUBILACIÓN 2035", adscrito al Fondo SANTALUCIA FONDO V, FONDO DE PENSIONES, pertenece a un tipo de planes de pensiones llamados de CICLO DE VIDA, caracterizados por una gestión dinámica de su inversión, que evoluciona conforme el Partícipe va acercándose a la edad de su jubilación. Según se aproxima la edad de jubilación, se va reduciendo el nivel de riesgo de la cartera y en consecuencia igualmente va disminuyendo el perfil de riesgo del plan de pensiones.



Evolución valor liquidativo del plan



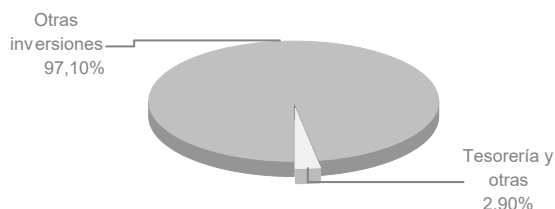
Datos del plan

Fecha inicio del plan:	25/06/2020
Registro Plan DGSFP:	N5386
Registro Fondo DGSFP:	F2142
Patrimonio a 30/09/2021:	655.777,35
Partícipes + beneficiarios:	30
Valor liquidativo a 30/09/2021:	10,63005

Comisión gestión:	1,500%	La Comisión de gestión máxima legal es de un 1,50% y la Comisión de depósito máxima legal es de un 0,20%. "Otros gastos" hacen referencia al resto de gastos que asume el plan.
Directa:	0,379%	
Indirecta:	1,122%	
Comisión depósito:	0,060%	
Directa:	0,060%	
Indirecta:	0,000%	
Otros gastos:	0,000%	
Obligaciones legales:	0,438%	
Otros:	0,078%	

Gestora:	SANTALUCIA VIDA Y PENSIONES €	Promotora:	SANTALUCIA VIDA Y PENSIONES S.A.
Depositaria:	CECABANK, S.A.	Audidores:	DELOITTE S.L.

Composición cartera



Rentabilidades obtenidas

Acumulado año	Últimos 3 meses	Último ejercicio	3 años anualizado	5 años anualizado	10 años anualizado	15 años anualizado	20 años anualizado	Histórica (desde inicio)
4,66 %	- 0,03 %	----	----	----	----	----	----	6,30 %

Rentabilidades pasadas no implican rentabilidades futuras.

Rentabilidades anualizadas (TAE), salvo las inferiores a un año. La rentabilidad media anual de los 3, 5, 10, 15 y 20 años referidas a años cerrados.

Principales posiciones de inversión

PAR PLAN INVER 2035 SL RF	52,36%
PAR PLAN INVER 2035 SL I	44,75%

Porcentaje calculado sobre el patrimonio del fondo. Incluye derivados.

Evolución Composición Cartera

Concepto	30/09/2021	30/06/2021	VAR %
Tesorería y otras	2,90 %	2,94 %	-1,36 %
Otras inversiones	97,10 %	97,06 %	0,04 %

Posiciones al contado, no incluye exposición en derivados.

Comentarios de mercado

Entorno Económico

La segunda mitad del año ha continuado marcada por la pandemia. La aceleración del ritmo de vacunación en el periodo estival ha sido clave para un levantamiento de las restricciones, permitiendo una recuperación de la actividad económica.

Por otro lado, los datos de inflación han seguido sorprendiendo al alza. La última parte de septiembre estuvo marcada por repuntes en las rentabilidades de los bonos soberanos. Tanto el Banco Central Europeo como la Reserva Federal y el Banco de Inglaterra están apuntando a una reducción paulatina de los estímulos monetarios.

Los mercados financieros han mostrado un comportamiento plano, con mínimas correcciones y retornos rápidos. Las rentabilidades de los principales índices, como el Ibex35, el Eurostoxx 50 y el S&P 500 son de -0,28%, - 0,40% y + 0,23% respectivamente en el trimestre. Las materias primas continúan la senda alcista, destacando el comportamiento del precio del crudo, que subió un 5,23% ante el continuado desequilibrio entre oferta y demanda.

La caída del precio de los bonos, el repunte de las materias primas y la rotación hacia activos más beneficiados por las expectativas de inflación, anticipan una posible nueva tendencia, donde los activos más cíclicos se vean beneficiados frente a los de mayor duración. A esto habría que añadir el buen comportamiento de aquellos sectores beneficiados por una reapertura definitiva de las economías.

EVOLUCIÓN INDICADORES DE MERCADO

A continuación le facilitamos la evolución de los principales indicadores de mercado

Mercados bursátiles		Interanual	Acum 2021
IBEX - 35	España	30,96%	8,95%
EURO STOXX	Zona Euro	26,76%	13,95%
S&P 500	EE.UU.	28,09%	14,68%
NIKKEI	Japón	27,03%	7,32%
FTSE	Reino Unido	20,80%	9,69%
Inflación		Interanual	Acum 2021
IPC (*)	España	3,30%	2,20%
Tipos de interés		31/12/2020	30/09/2021
BCE	Zona Euro	-0,50%	-0,50%
FED	EE.UU.	0,25%	0,25%
Tipos de cambio		31/12/2020	30/09/2021
Euro / Dólar		1,22	1,16
Euro / Libra Esterlina		0,89	0,86
Euro / Yen		126,18	128,88

(*) Dato a 31/08/2021. El dato de septiembre podrá consultarlo en la Web del Instituto Nacional de Estadística.

Otros temas de interés

El 6 de octubre se publicó en el BOE el Real Decreto-ley 20/2021, de 5 de octubre, por el que se adoptan medidas urgentes de apoyo para la reparación de los daños ocasionados por las erupciones volcánicas y para la reconstrucción económica y social de la isla de La Palma. Este Real Decreto establece una serie de medidas de ayuda a los afectados por el volcán de la Palma. Entra las medidas adoptadas, se permite por un plazo de nueve meses, disponer de los derechos consolidados de sus planes de pensiones, con unos límites de disposición máximos.

GESTIÓN INVERSIONES DE LOS FONDOS. Santalucía VIDA y PENSIONES tiene delegada la gestión de las inversiones de los fondos de pensiones en la Entidad Gestora de Inversiones SANTA LUCIA ASSET MANAGEMENT S.G.I.I.C. S.A.

La Entidad Gestora cuenta con PROCEDIMIENTOS ADOPTADOS PARA EVITAR CONFLICTOS DE INTERÉS Y SOBRES LAS OPERACIONES VINCULADAS realizadas durante el período. La Entidad Gestora ha realizado operaciones vinculadas de las previstas en el artículo 85 ter del RD 304/2004 modificado por el RD 1684/2007, siendo verificado por el órgano competente que dichas operaciones se han realizado en interés exclusivo del fondo de pensiones y a precios o en condiciones iguales o mejores que los de mercado cumpliendo, de esta forma, con lo establecido en el procedimiento de operaciones vinculadas recogido en el Reglamento Interno de Conducta de santalucía VIDA y PENSIONES.