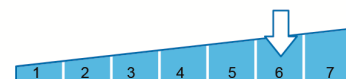


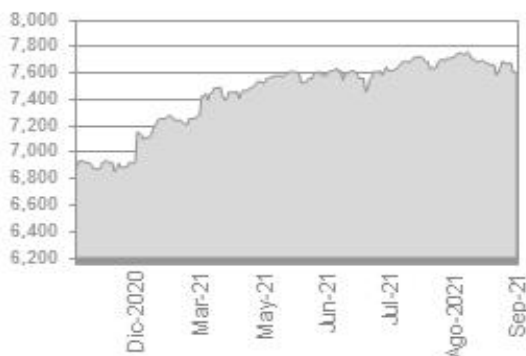
SANTALUCÍA VP GESTIÓN DECIDIDO PPSI

Definición del Plan de Previsión

El Plan de Previsión SANTALUCÍA VP GESTIÓN DECIDIDO PPSI está integrado en la entidad SANTALUCIA JUBILACIÓN. El plan se enmarca dentro de la categoría de INVERCO de Renta Variable Mixta, lo que significa que invierte entre un 30% y un 75% en renta variable. Este plan presenta un nivel de riesgo alto, indicado para personas conocedoras del comportamiento de los mercados bursátiles y cuyo horizonte de jubilación es lejano.



Evolución valor liquidativo Plan Previsión

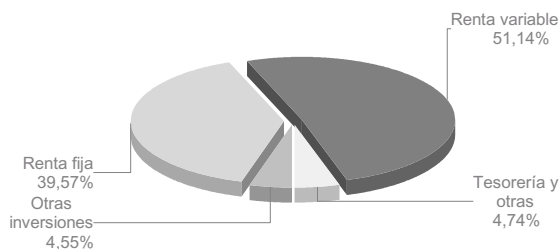


Datos del Plan Previsión

Fecha inicio del Plan:	02/01/1989
Registro EPSV:	216 B
Patrimonio a 30/09/2021	19.054.617,28€
Socios + beneficiarios:	1.167
Valor liquidativo a 30/09/2021	7,60
Gastos administración:	1,550%
Comisión depósito:	0,050%

Administradora: SANTA LUCIA VIDA Y PENSIONES S.A.
 Depositaria: BANCO INVERDIS
 Auditores: DELOITTE S.L.

Composición cartera



Rentabilidades

Acumulado Año	Últimos 3 meses	Último ejercicio	3 años anualizado	5 años anualizado	10 años anualizado	15 años anualizado	20 años anualizado	Histórica (desde Inicio)
9,71 %	0,24 %	-6,16%	-3,48%	-0,17%	2,22%	1,44%	0,88%	1,07 %

Rentabilidades pasadas no implican rentabilidades futuras.

Rentabilidades anualizadas (TAE), salvo las inferiores a un año. La rentabilidad media anual de los 3, 5, 10, 15 y 20 años referidas a años cerrados.

Principales posiciones de inversión

ETF LYXOR CORE STOXX EUROPE 600 DR	17,09%
ETF INVESCO S&P 500 UCITS	13,56%
FUT MINI S&P 500 ESZ1 17122021	6,68%
FI.SANTALUCIA R.VARIABLE INTERNACION -A-	5,95%
FUT MSCI EMERGING MARKETS INDEX 17122021	4,42%
ETF ISHARES EUR CORP BOND 0-3YR UCIT IM	3,97%
ETF SPDR S&P GLOBAL DIVIDEND ARISTOCRATS	3,12%
BO.BUONI POLIENNALI DEL TES 0% 150424	3,01%
BO.BUONI POLIENNALI 0,35% 010225	2,72%
ETC AMUNDI PHYSICAL GOLD ETC PARIS	2,71%

Comentarios de mercado

Entorno Económico

La segunda mitad del año ha continuado marcada por la pandemia. La aceleración del ritmo de vacunación en el periodo estival ha sido clave para un levantamiento de las restricciones, permitiendo una recuperación de la actividad económica.

Por otro lado, los datos de inflación han seguido sorprendiendo al alza. La última parte de septiembre estuvo marcada por repuntes en las rentabilidades de los bonos soberanos. Tanto el Banco Central Europeo como la Reserva Federal y el Banco de Inglaterra están apuntando a una reducción paulatina de los estímulos monetarios.

Los mercados financieros han mostrado un comportamiento plano, con mínimas correcciones y retornos rápidos. Las rentabilidades de los principales índices, como el Ibex35, el Eurostoxx 50 y el S&P 500 son de -0,28%, - 0,40% y + 0,23% respectivamente en el trimestre. Las materias primas continúan la senda alcista, destacando el comportamiento del precio del crudo, que subió un 5,23% ante el continuado desequilibrio entre oferta y demanda.

La caída del precio de los bonos, el repunte de las materias primas y la rotación hacia activos más beneficiados por las expectativas de inflación, anticipan una posible nueva tendencia, donde los activos más cíclicos se vean beneficiados frente a los de mayor duración. A esto habría que añadir el buen comportamiento de aquellos sectores beneficiados por una reapertura definitiva de las economías.



EVOLUCIÓN INDICADORES DE MERCADO

A continuación le facilitamos la evolución de los principales indicadores de mercado

Mercados bursátiles		Interanual	Acum 2021
IBEX - 35	España	30,96%	8,95%
EURO STOXX	Zona Euro	26,76%	13,95%
S&P 500	EE.UU.	28,09%	14,68%
NIKKEI	Japón	27,03%	7,32%
FTSE	Reino Unido	20,80%	9,69%
Inflación		Interanual	Acum 2021
IPC (*)	España	3,30%	2,20%
Tipos de interés		31/12/2020	30/09/2021
BCE	Zona Euro	-0,50%	-0,50%
FED	EE.UU.	0,25%	0,25%
Tipos de cambio		31/12/2020	30/09/2021
Euro / Dólar		1,22	1,16
Euro / Libra Esterlina		0,89	0,86
Euro / Yen		126,18	128,88

(*) Dato a 31/08/2021. El dato de septiembre podrá consultarlo en la Web del Instituto Nacional de Estadística.

Perspectiva de Mercado

Los niveles de vacunación alcanzados por los países desarrollados, y el escaso repunte en el número de contagios, hacen pensar en una paulatina recuperación de la actividad económica. Al mismo tiempo, no se puede descartar por completo el riesgo una desaceleración de China ni de que continúe la tendencia inflacionista en los mercados. Por ello consideramos prioritario continuar aplicando una estrategia de búsqueda de oportunidades de inversión, analizando en detalle las compañías y realizando una gestión activa de la cartera, aprovechando para tomar nuevas posiciones o incrementar alguna existente. Por el momento, no se anticipan cambios relevantes en los niveles de inversión.

Gestión Plan Previsión

Las rentabilidades de los principales índices en el último trimestre se han situado en el 0,58% en el caso del S&P 500; el Nasdaq 100 ha cerrado el trimestre con subidas del 1,09%; la rentabilidad alcanzada por parte del Euro Stoxx 50 Total Return ha sido de un -0,15%; de un 0,31% trimestral en el caso del Ibex 35 Total Return; y de un 1,94% en el caso del selectivo FTSE 100. Si medimos el retorno de la bolsa a nivel global en euros, el resultado del MSCI World Eur ha sido del 1,97% en el este periodo.

Las carteras se encuentran diversificadas geográficamente, tratando de evitar sectores o compañías especialmente vulnerables a la pandemia. En renta fija, mantenemos una sobreponderación en bonos financieros europeos y continuamos con una duración relativamente baja, que nos permite generar rentabilidad en un escenario de tipos negativos, y proteger a su vez las carteras contra una rápida ampliación de los tipos en los largos plazos. La duración de las carteras se mantiene en niveles cercanos a 2,3 años, para amortiguar el efecto de repunte de tipos, y la rentabilidad ofrecida se sitúa en torno al 0,05%, lo que brinda un atractivo valor relativo con respecto a los tipos de interés libres de riesgo.

Otros temas de interés

GESTIÓN INVERSIONES DE LOS FONDOS. Santalucía VIDA y PENSIONES tiene delegada la gestión de las inversiones de los fondos de pensiones en la Entidad Gestora de Inversiones SANTA LUCIA ASSET MANAGEMENT S.G.I.I.C. S.A.

La Entidad Gestora cuenta con PROCEDIMIENTOS ADOPTADOS PARA EVITAR CONFLICTOS DE INTERÉS Y SOBRES LAS OPERACIONES VINCULADAS realizadas durante el periodo. La Entidad Gestora ha realizado operaciones vinculadas de las previstas en el artículo 85 ter del RD 304/2004 modificado por el RD 1684/2007, siendo verificado por el órgano competente que dichas operaciones se han realizado en interés exclusivo del fondo de pensiones y a precios o en condiciones iguales o mejores que los de mercado cumpliendo, de esta forma, con lo establecido en el procedimiento de operaciones vinculadas recogido en el Reglamento Interno de Conducta de santalucía VIDA y PENSIONES.