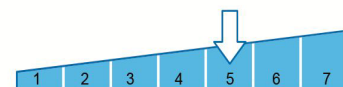
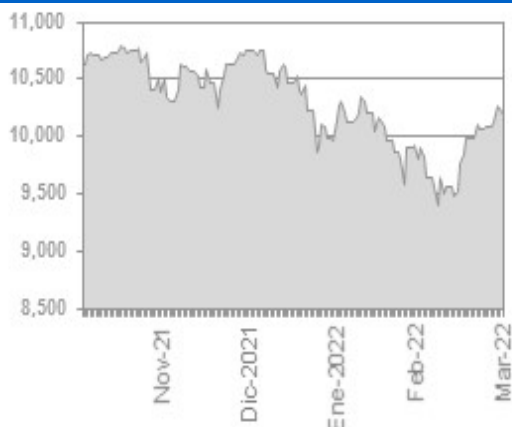


Definición del plan

Este plan está indicado para personas cuya jubilación se producirá previsiblemente alrededor del año 2055. SANTALUCIA TU PLAN MAS PERSONAL 2055, adscrito al Fondo SANTA LUCIA FONDO VII, Fondo de Pensiones, pertenece a un tipo de planes de pensiones llamados de CICLO DE VIDA, caracterizados por una gestión dinámica de su inversión, que evoluciona conforme el Partícipe va acercándose a la edad de su Jubilación. Según se aproxima la edad de jubilación, se va reduciendo el nivel de riesgo de la cartera y en consecuencia igualmente va disminuyendo el perfil de riesgo del plan de pensiones.



Evolución valor liquidativo del plan



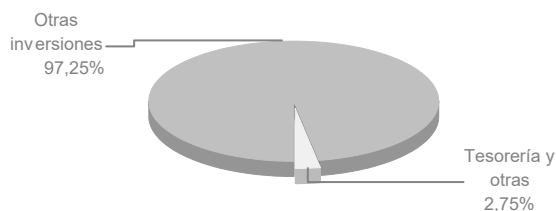
Datos del plan

Fecha inicio del plan:	14/01/2021
Registro Plan DGSFP:	N5421
Registro Fondo DGSFP:	F2143
Patrimonio a 31/03/2022:	17.368,24
Partícipes + beneficiarios:	9
Valor liquidativo a 31/03/2022:	10,18851

Comisión gestión:	1,500%	La Comisión de gestión máxima legal es de un 1,50% y la Comisión de depósito máxima legal es de un 0,20%. "Otros gastos" hacen referencia al resto de gastos que asume el plan.
Directa:	0,245%	
Indirecta:	1,256%	
Comisión depósito:	0,125%	
Directa:	0,060%	
Indirecta:	0,065%	
Otros gastos:		
Obligaciones legales:	3,020%	
Otros:	0,024%	

Gestora:	SANTALUCIA S.A.	Promotora:	SANTALUCIA S.A.
Depositaria:	CECABANK, S.A.	Audidores:	DELOITTE S.L.

Composición cartera



Rentabilidades obtenidas

Acumulado año	Últimos 3 meses	Último ejercicio	3 años anualizado	5 años anualizado	10 años anualizado	15 años anualizado	20 años anualizado	Histórica (desde inicio)
- 5,17 %	- 5,17 %	----	----	----	----	----	----	1,89 %

Rentabilidades pasadas no implican rentabilidades futuras.

Rentabilidades anualizadas (TAE), salvo las inferiores a un año. La rentabilidad media anual de los 3, 5, 10, 15 y 20 años referidas a años cerrados.

Principales posiciones de inversión

PAR PLAN INVER 2055 SL I	96,01%
PAR PLAN INVER 2055 SL RF	1,24%

Evolución Composición Cartera

Concepto	31/03/2022	31/12/2021	VAR %
Tesorería y otras	2,75 %	3,02 %	-8,94 %
Otras inversiones	97,25 %	96,98 %	0,28 %

Posiciones al contado, no incluye exposición en derivados.

Porcentaje calculado sobre el patrimonio del fondo. Incluye derivados.

Comentarios de mercado

Entorno Económico

El primer trimestre del año 2022 ha estado marcado por la guerra en Ucrania y las sanciones impuestas por Occidente a la economía rusa. El estallido del conflicto ha provocado un nuevo tensionamiento de las cadenas de suministros, incrementos en los precios de las materias primas e incertidumbre sobre el acceso al gas en las economías de la Unión Europea. En cuanto a la evolución de la pandemia provocada por el COVID-19, los nuevos casos detectados en China han supuesto ceses de la actividad en algunas regiones.

Estos acontecimientos han perjudicado a los mercados financieros, que se han visto afectados por el incremento del riesgo geopolítico y la volatilidad. Determinados índices como el Ibex 35, el Eurostoxx 50 y el S&P 500 han caído un -3,08%, -9,57% y -4,85% respectivamente. En lo que respecta al comportamiento de las materias primas, se dispararon al alza, destacando la subida del precio del crudo (un +35,68%). Los tipos de interés siguen mostrando una senda alcista y los estímulos monetarios de la última década, junto con los últimos sucesos, han provocado un crecimiento de la inflación, llegando el IPC español a alcanzar el 9,8%. La Reserva Federal Estadounidense y el Banco de Inglaterra han iniciado las subidas de los tipos de intervención. Mientras tanto, el Banco Central Europeo se plantea el final del programa de compras de activos para el periodo estival, y debería seguir el camino marcado por sus homólogos anglosajones.

EVOLUCIÓN INDICADORES DE MERCADO

A continuación le facilitamos la evolución de los principales indicadores de mercado

Mercados bursátiles		Interanual	Acum 2022
IBEX - 35	España	-1,57%	-3,08%
EURO STOXX	Zona Euro	-0,43%	-9,21%
S&P 500	EE.UU.	14,03%	-4,95%
NIKKEI	Japón	-4,65%	-3,37%
FTSE	Reino Unido	11,95%	1,78%
Inflación		Interanual	Acum 2022
IPC (*)	España	7,60%	0,40%
Tipos de interés		31/12/2021	31/03/2022
BCE	Zona Euro	-0,50%	-0,50%
FED	EE.UU.	0,25%	0,50%
Tipos de cambio		31/12/2021	31/03/2022
Euro / Dólar		1,14	1,11
Euro / Libra Esterlina		0,84	0,84
Euro / Yen		130,90	134,67

(*) Datos actualizados a 28/02/2022.

Otros temas de interés

*GESTIÓN INVERSIONES DE LOS FONDOS. Santalucía tiene delegada la gestión de las inversiones de los fondos de pensiones en la Entidad Gestora de Inversiones SANTA LUCIA ASSET MANAGEMENT S.G.I.I.C. S.A.

*La Entidad Gestora cuenta con PROCEDIMIENTOS ADOPTADOS PARA EVITAR CONFLICTOS DE INTERÉS Y SOBRES LAS OPERACIONES VINCULADAS realizadas durante el período. La Entidad Gestora ha realizado operaciones vinculadas de las previstas en el artículo 85 ter del RD 304/2004 modificado por el RD 1684/2007, siendo verificado por el órgano competente que dichas operaciones se han realizado en interés exclusivo del fondo de pensiones y a precios o en condiciones iguales o mejores que los de mercado cumpliendo, de esta forma, con lo establecido en el procedimiento de operaciones vinculadas recogido en el Reglamento Interno de Conducta de Santalucía.