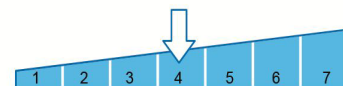


Definición del plan

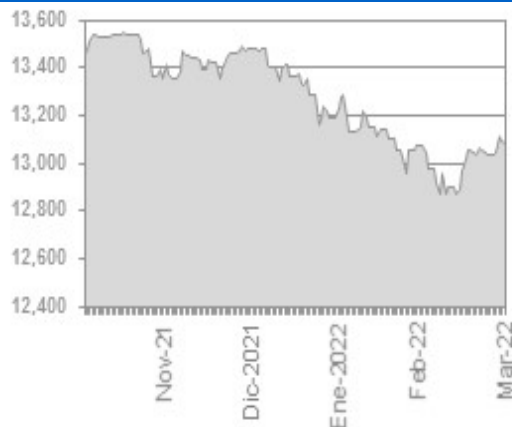
Plan de pensiones del sistema de empleo integrado en el fondo de pensiones SANTALUCIA PYME FONDOEMPLEO.

El plan se enmarca dentro de la categoría de INVERCO de Renta Fija Mixta, lo que significa que invierte menos de un 30% en renta variable.

Es un plan dirigido a personas con un perfil de riesgo medio-bajo, que buscan rentabilidades estables en el corto y medio plazo.



Evolución valor liquidativo del plan



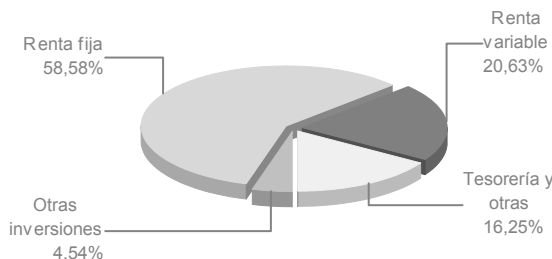
Datos del plan

Fecha inicio del plan:	18/12/2003
Registro Plan DGSFP:	N3176
Registro Fondo DGSFP:	F0923
Patrimonio a 31/03/2022:	16.728.227,84
Partícipes + beneficiarios:	941
Valor liquidativo a 31/03/2022:	13,08410

Comisión gestión:	1,300%	La Comisión de gestión máxima legal es de un 1,30% y la Comisión de depósito máxima legal es de un 0,20%. "Otros gastos" hacen referencia al resto de gastos que asume el plan.
Directa:	1,129%	
Indirecta:	0,171%	
Comisión depósito:	0,062%	
Directa:	0,060%	
Indirecta:	0,002%	
Otros gastos:		
Obligaciones legales:	0,018%	
Otros:	0,079%	

Gestora:	SANTALUCIA S.A.	Promotora:	SANTALUCIA S.A.
Depositaria:	CECABANK, S.A.	Audidores:	DELOITTE S.L.

Composición cartera



Rentabilidades obtenidas

Acumulado año	Últimos 3 meses	Último ejercicio	3 años anualizado	5 años anualizado	10 años anualizado	15 años anualizado	20 años anualizado	Histórica (desde inicio)
- 2,92 %	- 2,92 %	3,28 %	2,90 %	1,13 %	2,44 %	1,60 %	----	1,48 %

Rentabilidades pasadas no implican rentabilidades futuras.

Rentabilidades anualizadas (TAE), salvo las inferiores a un año. La rentabilidad media anual de los 3, 5, 10, 15 y 20 años referidas a años cerrados.

Principales posiciones de inversión

ETF BLOOMBERG BARCLAYS EURO AREA LIQUID	7,79%
ETF SPDR BLOOMBERG BARCLAYS 0-3 YEAR EUR	5,11%
ETF ISHARES EURO CORPORATE BOND 1-	4,99%
ETF INVESCO S&P 500 UCITS	4,97%
ETF AMUNDI INDEX EURO AGG CORPORATE SRI	4,89%
ETF XTRACKERS II EUR CORPORATE BON	4,89%
ETF LYXOR GREEN BOND DR UCITS KLMH	4,79%
ETF ISHARES STOXX EUROPE 600 DE	4,78%
ETF SPDR REFINITIV GLOBAL CONVERTIBLE BD	4,15%
ETF XTRACKERS STOXX EUROPE 600 UCITS ETF	4,06%

Porcentaje calculado sobre el patrimonio del fondo. Incluye derivados.

Evolución Composición Cartera

Concepto	31/03/2022	31/12/2021	VAR %
Tesorería y otras	16,25 %	11,70 %	38,89 %
Renta variable	20,63 %	20,78 %	-0,72 %
Otras inversiones	4,54 %	6,68 %	-32,04 %
Renta fija	58,58 %	60,84 %	-3,71 %

Posiciones al contado, no incluye exposición en derivados.

Comentarios de mercado

Entorno Económico

El primer trimestre del año 2022 ha estado marcado por la guerra en Ucrania y las sanciones impuestas por Occidente a la economía rusa. El estallido del conflicto ha provocado un nuevo tensionamiento de las cadenas de suministros, incrementos en los precios de las materias primas e incertidumbre sobre el acceso al gas en las economías de la Unión Europea. En cuanto a la evolución de la pandemia provocada por el COVID-19, los nuevos casos detectados en China han supuesto ceses de la actividad en algunas regiones.

Estos acontecimientos han perjudicado a los mercados financieros, que se han visto afectados por el incremento del riesgo geopolítico y la volatilidad. Determinados índices como el Ibex 35, el Eurostoxx 50 y el S&P 500 han caído un -3,08%, -9,57% y -4,85% respectivamente. En lo que respecta al comportamiento de las materias primas, se dispararon al alza, destacando la subida del precio del crudo (un +35,68%). Los tipos de interés siguen mostrando una senda alcista y los estímulos monetarios de la última década, junto con los últimos sucesos, han provocado un crecimiento de la inflación, llegando el IPC español a alcanzar el 9,8%. La Reserva Federal Estadounidense y el Banco de Inglaterra han iniciado las subidas de los tipos de intervención. Mientras tanto, el Banco Central Europeo se plantea el final del programa de compras de activos para el periodo estival, y debería seguir el camino marcado por sus homólogos anglosajones.

EVOLUCIÓN INDICADORES DE MERCADO

A continuación le facilitamos la evolución de los principales indicadores de mercado

Mercados bursátiles		Interanual	Acum 2022
IBEX - 35	España	-1,57%	-3,08%
EURO STOXX	Zona Euro	-0,43%	-9,21%
S&P 500	EE.UU.	14,03%	-4,95%
NIKKEI	Japón	-4,65%	-3,37%
FTSE	Reino Unido	11,95%	1,78%
Inflación		Interanual	Acum 2022
IPC (*)	España	7,60%	0,40%
Tipos de interés		31/12/2021	31/03/2022
BCE	Zona Euro	-0,50%	-0,50%
FED	EE.UU.	0,25%	0,50%
Tipos de cambio		31/12/2021	31/03/2022
Euro / Dólar		1,14	1,11
Euro / Libra Esterlina		0,84	0,84
Euro / Yen		130,90	134,67

(*) Datos actualizados a 28/02/2022.

Perspectiva de Mercado

La retirada paulatina de las medidas de estímulo monetario, la normalización de los tipos de interés, la posible ralentización de las economías y el incremento de la tensión geopolítica lleva a pensar que la volatilidad se mantendrá elevada durante el año. Sin embargo, y como consecuencia de la imposibilidad de conocer el comportamiento del mercado, se continuará realizando una gestión activa de la cartera, aprovechando para tomar nuevas posiciones o incrementar alguna existente, en caso de que se materialicen oportunidades. No se anticipan cambios relevantes en los niveles de inversión.

Gestión del fondo

El primer trimestre del año ha sido negativo para la renta variable dado el incremento en el riesgo geopolítico y de los tipos de interés. Las bolsas han cerrado el trimestre en terreno negativo. Por su parte, tanto el crédito como la deuda pública "periférica" han resistido durante el trimestre, con ligeras ampliaciones de diferenciales ante la incertidumbre económica causada por el conflicto geopolítico.

Las carteras de renta fija no tienen exposición ni a Rusia ni a los sectores más vulnerables a la pandemia de COVID-19. Se mantiene la sobreponderación en el sector financiero. La duración de las carteras se sitúa en torno a 3 años, y la rentabilidad en el 1,2%, con un margen importante respecto a los tipos de interés libres de riesgo a largo plazo, medido por el plazo a 10 años del Gobierno alemán, que se sitúa en torno al 0,55% a cierre de trimestre.

Otros temas de interés

*GESTIÓN INVERSIONES DE LOS FONDOS. Santalucía tiene delegada la gestión de las inversiones de los fondos de pensiones en la Entidad Gestora de Inversiones SANTA LUCIA ASSET MANAGEMENT S.G.I.I.C. S.A.

*La Entidad Gestora cuenta con PROCEDIMIENTOS ADOPTADOS PARA EVITAR CONFLICTOS DE INTERÉS Y SOBRES LAS OPERACIONES VINCULADAS realizadas durante el período. La Entidad Gestora ha realizado operaciones vinculadas de las previstas en el artículo 85 ter del RD 304/2004 modificado por el RD 1684/2007, siendo verificado por el órgano competente que dichas operaciones se han realizado en interés exclusivo del fondo de pensiones y a precios o en condiciones iguales o mejores que los de mercado cumpliendo, de esta forma, con lo establecido en el procedimiento de operaciones vinculadas recogido en el Reglamento Interno de Conducta de Santalucía.

*Tiene a su disposición en la página web de la Gestora de Inversiones, SANTALUCIA ASSET MANAGEMENT, <https://www.santaluciaam.es/mifid>, en el apartado correspondiente a la relación con inversores, la política de ejercicio de los derechos de voto inherentes a los valores integrantes de las carteras del fondo de pensiones y la información relativa el ejercicio del derecho de voto en sociedades cotizadas.