

# AVIVA INVESTORS

## - GLOBAL HIGH YIELD BOND FUND (CLASE DE ACCIONES Rh EUR)

A FECHA DE 30 NOVIEMBRE 2019



HECHOS FUNDAMENTALES
<b>GESTOR DEL FONDO</b>
Kevin Mathews Desde 5 agosto 2014
Brent Finck Desde 20 mayo 2013
Sunita Kara Desde 12 agosto 2013
<b>INDICE DE REFERENCIA</b>
Bloomberg Barclays Global High Yield Excl CMBS & EMG 2% Cap Total Return Index
<b>DIVISA DE LA CLASE DE ACCIONES</b>
EUR
<b>PRECIO DE LAS ACCIONES</b>
EUR 11,8441
<b>TAMAÑO DEL FONDO</b>
EUR 4.567,20m
<b>FECHA DE CREACIÓN DE LA CLASE DE ACCIONES</b>
29 septiembre 2015
<b>RENTABILIDAD ACTUAL</b>
5,72%
<b>DURACIÓN</b>
3,21
<b>DURACIÓN MODIFICADA</b>
4,84
<b>DURACIÓN MODIFICADA A PEOR</b>
2,03
<b>COMISIONES</b>
Comisión de Gestión: 0,60% p.a. <i>La comisión de gestión se basa en un porcentaje del valor de los fondos gestionados. Se aplica anualmente para cubrir el coste del funcionamiento del fondo.</i>
Cargos de entrada: 0,00% <i>Este es el máximo que se podrá sacar de su dinero antes de invertirlo. Los cargos actuales están disponibles bajo petición al proveedor del Fondo.</i>
Cargos corrientes: 0,83% (a fecha de 1 January 2019) <i>La cifra de gastos corrientes se basa en los gastos del año anterior para el año que finaliza enero 2019. La cifra correspondiente a los gastos corrientes excluye las comisiones de rendimiento y los costes de transacción de la cartera, excepto en el caso de una comisión de entrada/salida pagada por el Fondo al comprar o vender participaciones en otro organismo de inversión colectiva.</i>
Cargos de salida: None <i>Este es el máximo que se podrá sacar de su dinero antes de que se paguen los ingresos de su inversión. Los cargos actuales están disponibles bajo petición al proveedor del Fondo.</i>
<b>CLASE DE ACCIONES CUBIERTAS</b>
Yes

### OBJETIVOS Y POLÍTICA DE INVERSIÓN

El objetivo del Fondo es generar ingresos y/o aumentar el valor de la inversión de los Accionistas con el paso del tiempo.

El Fondo invierte principalmente en bonos de alto rendimiento emitidos por corporaciones de cualquier parte del mundo, con un énfasis en Norteamérica y Europa. En todo momento, el Fondo invierte al menos dos tercios de su patrimonio neto total (excluyendo el efectivo) en bonos con una calificación inferior a BBB- por Standard and Poor's o Baa3 por Moody's, o que no cuenten con ninguna calificación. El Fondo también puede utilizar derivados con fines de inversión.

La Gestora de Inversiones toma activamente las decisiones de selección de inversiones para el Fondo.

Puede comprar y vender acciones durante cualquier día bancario hábil en Luxemburgo.

Para ver todos los objetivos de inversión y los detalles de la política, consulte el Folleto.

Recomendación: el Fondo está diseñado para inversores que tienen previsto invertir durante al menos 5 años.

Se trata de una clase de acciones de capitalización, por lo que cualquier ingreso procedente del Fondo permanecerá en el mismo, reflejándose en el precio de la acción.

### PERFIL DE RIESGO Y REMUNERACIÓN

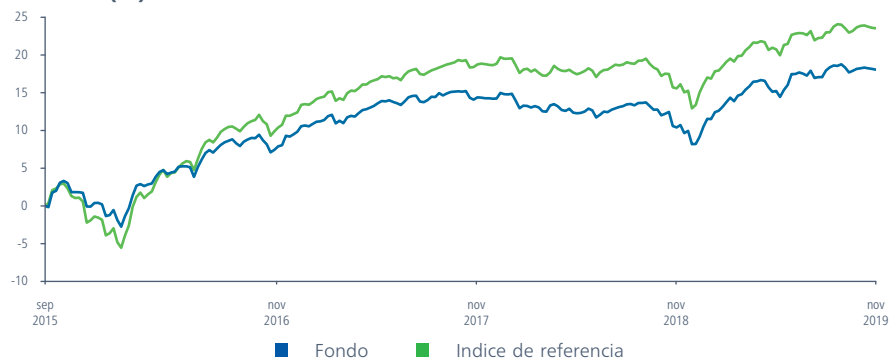


- Este indicador se basa en datos históricos que se calculan utilizando la normativa de la Unión Europea y puede que no sea una indicación fiable del perfil de riesgo futuro del Fondo.
- No se garantiza que la categoría de riesgo y remuneración mostrada permanezca sin cambios y esta podrá cambiar con el paso del tiempo. La asignación a la categoría más baja no significa que esté "libre de riesgo".
- El valor de la inversión y los ingresos provenientes de la misma cambiarán con el paso del tiempo.
- El precio del Fondo podrá bajar o subir y, como resultado, puede que no recupere la cantidad original que invirtió.
- **Riesgo operativo.** Los errores humanos o los fallos en el proceso o en el sistema, internos o de nuestros proveedores de servicios, podrían generar pérdidas para el Fondo.
- **Riesgo de valores ilíquidos.** Ciertos activos del Fondo podrían, por naturaleza, ser difíciles de valorar o de vender en el tiempo deseado o a un precio considerado justo (especialmente en grandes cantidades) y, como resultado, sus precios podrían ser muy volátiles.
- **Riesgo de derivados.** Los derivados son instrumentos que pueden ser complejos y altamente volátiles, tienen cierto grado de imprevisibilidad (especialmente en condiciones de mercado

excepcionales) y pueden generar pérdidas considerablemente mayores que el coste del propio derivado.

- **Riesgo del fondo subyacente.** En la medida en que el Fondo invierte en acciones de otros fondos, asume los gastos no periódicos y los gastos corrientes de dichas acciones. Asimismo, asume sus riesgos, incluyendo el riesgo de derivados y el riesgo de contraparte que surja de los derivados implícitos, que son habituales en los ETF.
- **Riesgo de crédito.** Un bono o valor del mercado monetario podría perder valor si la salud financiera del emisor se debilita. Los bonos con grado de inversión inferior (también conocidos como valores de alto rendimiento) suelen tener un mayor riesgo de crédito que los valores de grado de inversión. **Riesgo de impago.** Los emisores de determinados bonos o instrumentos del mercado monetario podrían llegar a ser incapaces de efectuar pagos sobre sus bonos, lo que ocasionaría una reducción de los ingresos del Fondo y también del valor de los bonos en poder del Fondo. En condiciones económicas o de mercado extremas, los impagos podrían ser generalizados y su efecto sobre el rendimiento del Fondo podría ser significativo.
- **Riesgo de cobertura.** Cualquier medida tomada para compensar riesgos específicos generará costes (que reducen el rendimiento) y podría no funcionar o hacerlo de manera incorrecta. En caso de funcionar, reduciría las oportunidades de ganancias.
- Podrá encontrar más información sobre todos los riesgos aplicables al Fondo en el Folleto.

### RENTABILIDAD (%) - DESDE EL LANZAMIENTO



La rentabilidad histórica no es indicativa de los resultados futuros

Fuente: Aviva Investors/Lipper Thomson Reuters, a fecha de 30 noviembre 2019  
Base: Mid to mid, ingresos brutos reinvertidos, sin honorarios, en Euro

## AVIVA INVESTORS

## - GLOBAL HIGH YIELD BOND FUND (CLASE DE ACCIONES Rh EUR)

A FECHA DE 30 NOVIEMBRE 2019



<b>INFORMACIÓN ADICIONAL</b>
<b>LIQUIDACIÓN</b>
T + 3
<b>CÁLCULO DEL VALOR LIQUIDATIVO</b>
16.00 CET
<b>CÓDIGOS INDUSTRIALES</b>
ISIN: LU1288964650
SEDOL: BYTBW16
Bloomberg: AVGRHEA LX
WKN: A143WK
Valoren: 29936324
MEXID: CUXYH
<b>INVERSIÓN MÍNIMA</b>
Ninguna
<b>SOCIEDAD GESTORA</b>
Aviva Investors Luxembourg S.A. 2 rue du Fort Bourbon L-1249 Luxembourg
<b>ASESOR DE INVERSIONES</b>
Aviva Investors Global Services Limited
<b>DEPOSITARIO</b>
J.P. Morgan Bank Luxembourg S.A.
<b>AUDITOR</b>
PricewaterhouseCoopers Société coopérative
<b>FORMA LEGAL</b>
Subfondo de la SICAV de derecho luxemburgués Aviva Investors

## LO MÁS DESTACADO

- Durante el mes, el Fondo superó a su índice de referencia en 0,02% con un beneficio absoluto total de 0,32%
- Los bonos de alto rendimiento se beneficiaron del aumento del apetito por el riesgo y de la fuerte demanda de los inversores.
- Durante el mes se produjo un aumento de las nuevas emisiones que fueron bien absorbidas por el mercado.

## RENDIMIENTO (%)

	Calendario					Discontinuo anual hasta el final del último trimestre				
	2018	2017	2016	2015	2014	30/09/18 a	30/09/17 a	30/09/16 a	30/09/15 a	30/09/14 a
Fondo	-5,27	4,00	9,23	-	-	4,19	-1,06	5,64	8,72	-
Índice de referencia	-4,58	5,73	13,85	-	-	3,54	0,51	7,11	10,67	-
Relativo	-0,72	-1,64	-4,06	-	-	0,63	-1,56	-1,37	-1,76	-

	Rentabilidad acumulada					Anualizada						
	1m	3m	6m	el último año	1A	3A	5A	Desde su creación	1A	3A	5A	Desde su creación
Fondo	0,32	0,03	3,38	9,46	7,24	9,69	-	18,44	7,24	3,13	-	4,14
Índice de referencia	0,30	0,41	3,17	9,29	7,10	12,15	-	23,92	7,10	3,90	-	5,28
Relativo	0,02	-0,38	0,20	0,16	0,13	-2,19	-	-4,42	0,13	-0,74	-	-1,08

## La rentabilidad histórica no es indicativa de los resultados futuros

Fuente: Aviva Investors/Lipper Thomson Reuters, a fecha de 30 noviembre 2019

Base: Mid to mid, ingresos brutos reinvertidos, sin honorarios, en Euro

## COMENTARIO

Los bonos de alto rendimiento se vieron respaldados por un apetito por el riesgo generalmente elevado y la fuerte demanda de los inversores. Si bien las esperanzas de un avance importante en el acuerdo comercial entre Estados Unidos y China se vieron empañadas por el apoyo del presidente Trump a los manifestantes prodemocráticos de Hong Kong, el sentimiento general mejoró ante los indicios de resistencia de la economía mundial. En noviembre, los inversores se apresuraron a aprovechar la política acomodaticia del banco central, con el mayor volumen de emisiones de bonos de alto rendimiento de los últimos dos años. En el mes se mantuvo el buen comportamiento de los créditos BB, especialmente frente a los créditos CCC. Esta situación sigue redundando en beneficio de la rentabilidad del Fondo, aunque los rendimientos de los créditos BB hayan caído ahora hasta mínimos históricos. Los sectores más rentables del mercado fueron los servicios de transporte, los supermercados, la industria aeroespacial y de defensa, la tecnología y la industria del automóvil. Los sectores más rezagados fueron los servicios petroleros y el tabaco. Este ha sido un mes de intensa actividad de negociación en el Fondo, debido al aluvión de nuevas emisiones. En dólares estadounidenses adquirimos Scientific Games International, Outfront Media, ASGN Inc, Prestige Brands, Centene, Vici Properties, Mattamy Group y Boy Gaming. Redujimos la exposición a Iron Mountain, Antero Resources Berry, DSPORT, Six Flags, Bausch y Medical Property Trust. En euros, participamos en una nueva emisión de Wepa y ampliamos nuestra posición en Europcar.

# AVIVA INVESTORS

## - GLOBAL HIGH YIELD BOND FUND (CLASE DE ACCIONES Rh EUR)

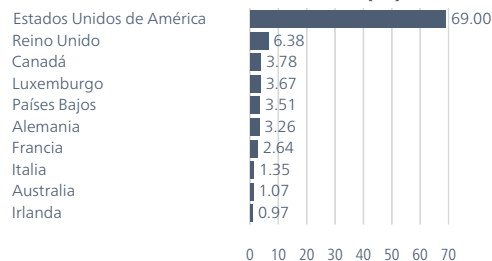
A FECHA DE 30 NOVIEMBRE 2019



### INFORMACIÓN IMPORTANTE

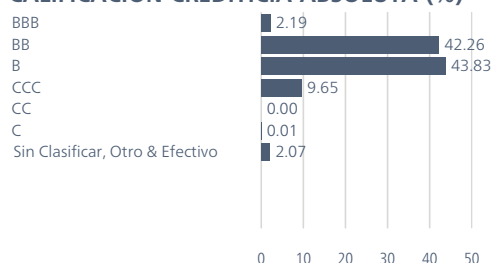
Excepto cuando se indique lo contrario, cualquier opinión expresada será la de Aviva Investors. No deberá considerarse como garantía de rentabilidad de las inversiones gestionadas por Aviva Investors ni tampoco como consejo personalizado de ningún tipo. Este documento no se deberá tomar como una recomendación u oferta por nadie de ninguna jurisdicción en la cual dicha oferta no esté autorizada o a toda persona a quien sea ilegal realizar dicha oferta o solicitud. Antes de realizar una inversión deberá leerse la documentación legal y los documentos de suscripción. Las tenencias de la cartera están sujetas a cambios en cualquier momento sin previo aviso y la información sobre los valores específicos no se debe interpretar como una recomendación para comprar o vender ningún valor. El Folleto y el Documento de Datos Fundamentales para el Inversor (KIID) están disponibles de forma gratuita junto con el Informe y las Cuentas de la SICAV en Aviva Investors Luxembourg, 2 rue du Fort Bourbon 1st Floor, L-1249 Luxemburgo, Gran Ducado de Luxemburgo R.C.S. Luxemburgo B25708, Aviva Investors, St Helen's, 1 Undershaft, Londres EC3P 3DQ o en la oficina relevante que aparece más abajo. El Folleto está disponible en inglés y alemán. Cuando un subfondo de la SICAV esté registrado para distribución pública en una jurisdicción, estará disponible un KIID en la lengua oficial de dicha jurisdicción. El Folleto, los KIID, los Estatutos Sociales, así como los Informes anuales y semestrales, están disponibles de forma gratuita en Austria en Raiffeisen Bank International AG, Am Stadtpark 9, 1030 Viena, que es el agente de pagos, y en Suiza, a través del representante y agente de pagos BNP Paribas Securities Services, París, sucursal de Zürich, Selnaustrasse 16, 8002 Zürich, Suiza. En España, se pueden conseguir gratuitamente copias del Folleto y del KIID junto con el Informe y las Cuentas a través de las oficinas de los distribuidores en España. El OICVM está autorizado por la CNMV con el número de registro 7. Aviva Investors Global Services Limited, registrada en Inglaterra con el N.º 1151805. Domicilio social: St Helen's, 1 Undershaft, Londres EC3P 3DQ. Autorizada y regulada en el Reino Unido por la Autoridad de Conducta Financiera y miembro de la Asociación Inversora. Rentabilidad Relativa es el ratio de rendimiento superior/inferior en lugar de simplemente la rentabilidad del Fondo menos la Rentabilidad del Índice de Referencia.  $[(1 + \text{rentabilidad del Fondo} / 100) / (1 + \text{rentabilidad del Índice de Referencia} / 100) - 1] * 100$ . Emitido por Aviva Investors Luxembourg S.A., registrada en: 2 rue du Fort Bourbon, 1st Floor, 1249 Luxemburgo. Supervisada por la Comisión de Supervisión del Sector Financiero. 19/DM00271/29022020

### DESGLOSE ABSOLUTO POR PAÍS (%)



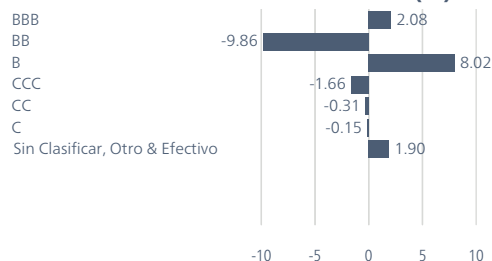
Fuente: Aviva Investors/Aladdin, a fecha de 30 noviembre 2019  
Base: incluye efectivo y no firmados

### CALIFICACIÓN CREDITICIA ABSOLUTA (%)



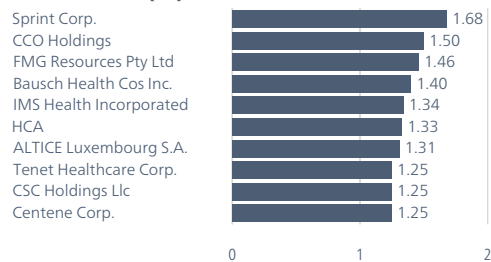
Fuente: Aviva Investors/Aladdin, a fecha de 30 noviembre 2019  
Base: incluye efectivo y no firmados

### CALIFICACIÓN CREDITICIA RELATIVA (%)



Fuente: Aviva Investors/Aladdin, a fecha de 30 noviembre 2019  
Base: incluye efectivo y no firmados

### LAS 10 PRINCIPALES PARTICIPACIONES ABSOLUTAS (%)



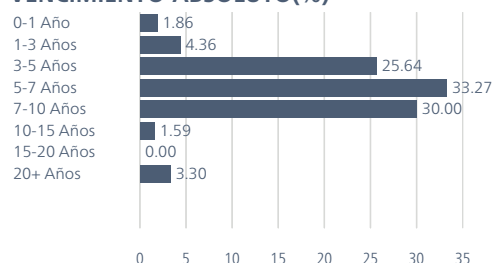
Fuente: Aviva Investors/ Aladdin, a fecha de 30 noviembre 2019  
Base: excluye efectivo y no firmados, por emisor

### DESGLOSE ABSOLUTO POR SECTOR (%)



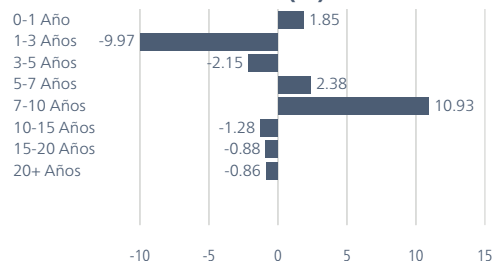
Fuente: Aviva Investors/Aladdin, a fecha de 30 noviembre 2019  
Base: excluye efectivo y no firmados

### VENCIMIENTO ABSOLUTO(%)



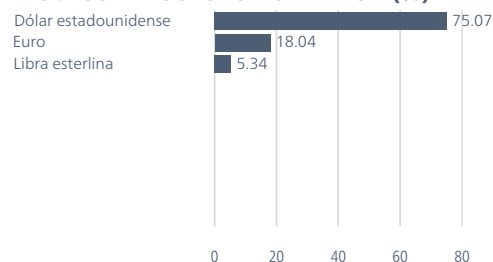
Fuente: Aviva Investors/Aladdin, a fecha de 30 noviembre 2019  
Base: incluye efectivo y no firmados

### VENCIMIENTO RELATIVO (%)



Fuente: Aviva Investors/Aladdin, a fecha de 30 noviembre 2019  
Base: incluye efectivo y no firmados

### DESGLOSE ABSOLUTO POR DIVISA (%)



Fuente: Aviva Investors/Aladdin, a fecha de 30 noviembre 2019  
Base: excluye efectivo y no firmados

Lo anterior muestra la divisa emitida de los bonos mantenidos en el fondo. El fondo no tiene exposición cambiaria y, como tal, las exposiciones anteriores están cubiertas de nuevo frente a la divisa de la clase de acciones.