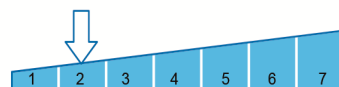
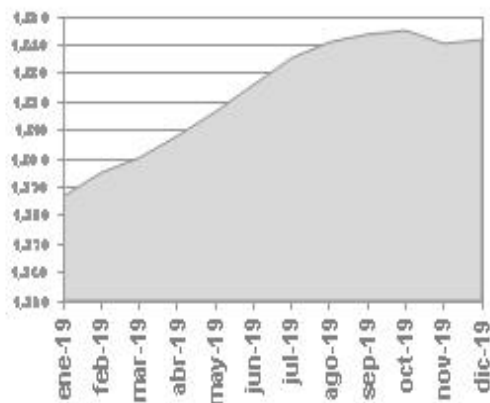


Definición del plan

- Plan de pensiones del sistema individual integrado en el fondo de pensiones SANTALUCIA F.RF.
- El plan se enmarca dentro de la categoría de INVERCO de Renta Fija a Largo Plazo, lo que significa que no invierte en renta variable.
- Es un plan indicado para personas que presentan un perfil de riesgo bajo. Se trata de una buena opción para los que buscan una interesante rentabilidad sin asumir riesgos.



Evolución valor liquidativo del plan



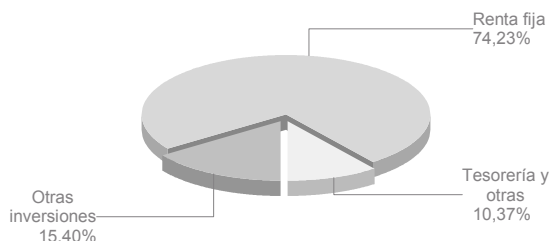
Datos del plan

Fecha inicio del plan:	05/07/2011
Registro Plan DGSFP:	N4545
Registro Fondo DGSFP:	F0360
Patrimonio a 31/12/2019:	257.193,02
Partícipes + beneficiarios:	21
Valor liquidativo a 31/12/2019:	1,34190
Comisión gestión:	0,200%
Comisión depósito:	0,085%

La totalidad de los gastos del fondo de pensiones, en la parte imputable al plan, expresados en porcentaje sobre la cuenta de posición, se encuentran a disposición del partícipe y del beneficiario en las oficinas de la Entidad Gestora.

Gestora:	SANTA LUCIA VIDA Y PENSIONES S.A.
Depositaria:	BANCO INVERDIS
Promotora:	SANTA LUCIA VIDA Y PENSIONES S.A.
Auditores:	DELOITTE S.L.

Composición cartera



Rentabilidades obtenidas

Acumulado año	Últimos 3 meses	Último ejercicio	3 años anualizado	5 años anualizado	10 años anualizado	15 años anualizado	20 años anualizado	Histórica (desde inicio)
4,82 %	- 0,14 %	4,82 %	1,65 %	1,95 %	-----	-----	-----	3,47 %

Rentabilidades pasadas no implican rentabilidades futuras.

Rentabilidades anualizadas (TAE), salvo las inferiores a un año. La rentabilidad media anual de los 3, 5, 10, 15 y 20 años referidas a años cerrados.

Principales posiciones de inversión

FUT US 2YR NOTE TUH0 310320	10,68%
BO.BUONI POLIENNALI 2,1% 150726	3,94%
FII.GEFCARE REAL ESTATE FUND	3,93%
DEUDA ESTADO ESPAÑA 1,3% 311026	3,90%
BBVA SNP FLOAT 09/03/2023	3,63%
FIL ARCANO EUROPEAN INCOME - D1	3,30%
FI.BLACKSTONE GSO EUR SENIOR CLASS A	2,98%
BO.COMMUNITY OF MADRID 1,826% 300425	2,77%
BO.UNIONE DI BANCHE VAR 110921	2,73%
BO.VIARIO A31 SA 5% 251124	2,66%

Comentarios de mercado

Entorno Económico

El último trimestre ha cerrado de manera muy positiva para todas las bolsas a nivel global. Se han recuperado las correcciones de agosto, hecho que, junto al repunte de los indicadores, ha restablecido la confianza en los mercados.

En cuanto a la "guerra comercial" entre Estados Unidos y China, el acuerdo de la primera fase de las negociaciones comerciales tomado el 15 de diciembre, evitó el riesgo de un incremento de los aranceles por parte de EE.UU. a China.

En Europa, esta "guerra comercial" ha generado una desaceleración, sobre todo en países con economías más exportadoras como Alemania e Italia. En Italia se ha formado una coalición de gobierno entre el partido demócrata y el movimiento 5 estrellas liderado por Conte, que promete más disciplina a nivel presupuestario. En España, Pedro Sanchez y Pablo Iglesias junto con algún partido autonómico, formarán un gobierno de coalición, evitando así unas terceras elecciones. En Reino Unido se ha reducido la incertidumbre en cuanto a un Brexit duro, ya que el parlamento votó en contra de esta medida. Además el partido conservador ha ganado las elecciones en diciembre, y con ello se ha rebajado la tensión. Gracias a esto, la libra se ha revalorizado en las últimas semanas del año.



EVOLUCIÓN INDICADORES DE MERCADO

A continuación le facilitamos la evolución de los principales indicadores de mercado

Mercados bursátiles		Interanual	Acum 2019
IBEX - 35	España	11,82%	11,82%
EURO STOXX	Zona Euro	24,78%	24,78%
S&P 500	EE.UU.	28,88%	28,88%
NIKKEI	Japón	18,20%	18,20%
FTSE	Reino Unido	12,10%	12,10%
Inflación		Interanual	Acum 2019
*IPC	España	0,40%	0,90%
Tipos de interés		31/12/2018	31/12/2019
BCE	Zona Euro	0,00%	0,00%
FED	EE.UU.	2,50%	1,75%
Tipos de cambio		31/12/2018	31/12/2019
Euro / Dólar		1,15	1,12
Euro / Libra Esterlina		0,90	0,85
Euro / Yen		125,83	121,77

* Dato a 30/11/2019. Podrá consultarlo en la Web del Instituto Nacional de Estadística.

Perspectiva de Mercado

Los activos se han revalorizado de manera importante a lo largo del año, en base a los mejores datos macroeconómicos y a la reducción de la tensión en cuanto a la “guerra comercial”, que hace que las bolsas estén cotizando a niveles cercanos a sus medias históricas y la deuda corporativa con diferenciales muy bajos. Para el año 2020, no descartamos nuevas escaladas de tensión debido a las condiciones geopolíticas, ni a movimientos del Banco Central que puedan generar volatilidad en el mercado. Aun así, seguimos apostando por carteras equilibradas, con exposición a renta variable europea y duraciones relativamente cortas.

Gestión del fondo

El acuerdo comercial entre China y Estados Unidos y la menor probabilidad de un Brexit sin acuerdo, ha generado optimismo en los activos de riesgo y penalizado a los activos refugio. En el trimestre, el crédito ha tenido un comportamiento muy bueno con relación a los índices gubernamentales, que han sufrido pérdidas importantes. En este sentido, el impacto ha sido remarcable en las curvas de gobierno de países desarrollados de alta calidad crediticia como Alemania, con un efecto más negativo en los largos plazos; la rentabilidad del bono alemán a 10 años ha repuntado hasta -0.20%, mientras que la referencia a 2 años se quedó en el -0.60%. La deuda periférica, como la italiana o española, han sido de las que mejor comportamiento relativo han experimentado, con un estrechamiento en sus primas de riesgo hasta los 160 y 65 puntos básicos respectivamente en el plazo a 10 años. Destacar la positiva evolución de los bonos corporativos, especialmente los del sector financiero. En este contexto, el trimestre ha sido muy buen periodo para nuestra cartera de renta fija a largo plazo, con rentabilidad anual en 2019 muy significativa, por su mayor exposición a riesgo de crédito, deuda subordinada y periférica, donde seguimos sobreponderados, frente a bonos soberanos. Hemos mantenido su duración en torno a 2.50 años, y seguimos ampliado la diversificación de emisores en periferia y en el sector financiero y corporativo.

Otros temas de interés

- GESTIÓN INVERSIONES DE LOS FONDOS: Santa Lucía Vida y Pensiones tiene delegada la gestión de las inversiones de los fondos de pensiones en la Entidad Gestora de Inversiones SANTA LUCIA ASSET MANAGEMENT S.G.I.I.C. S.A.