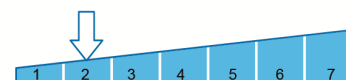


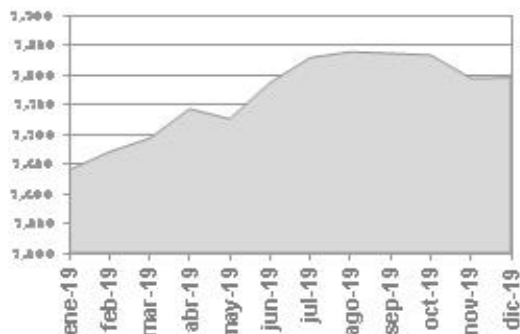
SANTALUCÍA VP RENTA FIJA PPSI

Definición del Plan de Previsión

- El Plan de Previsión SANTALUCÍA VP RENTA FIJA PPSI está integrado en la entidad AVP.
- El plan se enmarca dentro de la categoría de INVERCO de Renta Fija a Largo Plazo, lo que significa que no invierte en renta variable.
- Es un plan indicado para personas que presentan un perfil de riesgo bajo. Se trata de una buena opción para los que buscan una interesante rentabilidad sin asumir riesgos.



Evolución valor liquidativo Plan Previsión

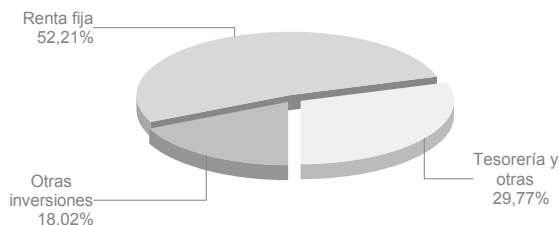


Datos del Plan Previsión

Fecha inicio del Plan:	29/06/2005
Registro EPSV:	216 B
Patrimonio a 31/12/2019	1.773.672,73€
Socios + beneficiarios:	207
Valor liquidativo a 31/12/2019	7,79
Gastos administración:	1,515%
Comisión depósito:	0,085%

Administradora:	SANTA LUCIA VIDA Y PENSIONES S.A.
Depositaria:	BANCO INVERSIS
Audidores:	DELOITTE S.L.

Composición cartera



Rentabilidades

Acumulado Año	Últimos 3 meses	Último ejercicio	3 años anualizado	5 años anualizado	10 años anualizado	15 años anualizado	20 años anualizado	Histórica (desde Inicio)
2,40 %	- 0,52 %	2,40%	-0,32%	-0,07%	1,32%	0,00%	0,00%	1,54 %

Rentabilidades pasadas no implican rentabilidades futuras.

Rentabilidades anualizadas (TAE), salvo las inferiores a un año. La rentabilidad media anual de los 3, 5, 10, 15 y 20 años referidas a años cerrados.

Principales posiciones de inversión

ETF XTRACKERS II EUR CORPORATE BON	18,03%
FI.SANTALUCIA RENTA FIJA -A-	15,30%
FI.SANTALUCIA RENTA FIJA 0-2 -A-	10,94%
BO.BUONI POLIENNALI 1,45% 15112024	7,65%
BO.COMMUNITY OF MADRID 4,125% 210524	6,78%
FI. NORDEA 1 SICAV EUR HIGH YIELD BI EUR	6,77%
FI. SANTALUCIA RF DINAMICA -C- (ant A)	6,22%
DEUDA ESTADO ESPAÑA 2,15% 311025	5,01%
FI.BLACKSTONE GSO EUR SENIOR CLASS A	4,50%
DEUDA ESTADO ESPAÑA 1% 301130	4,19%

Evolución Composición Cartera

Concepto	31/12/2019	30/09/2019	VAR %
Renta fija	52,21 %	78,94 %	-33,86 %
Otras inversiones	18,02 %	16,83 %	7,07 %
Tesorería y otras	29,77 %	4,23 %	603,78 %

Comentarios de mercado

Entorno Económico

El último trimestre ha cerrado de manera muy positiva para todas las bolsas a nivel global. Se han recuperado las correcciones de agosto, hecho que, junto al repunte de los indicadores, ha restablecido la confianza en los mercados.

En cuanto a la "guerra comercial" entre Estados Unidos y China, el acuerdo de la primera fase de las negociaciones comerciales tomado el 15 de diciembre, evitó el riesgo de un incremento de los aranceles por parte de EE.UU. a China.

En Europa, esta "guerra comercial" ha generado una desaceleración, sobre todo en países con economías más exportadoras como Alemania e Italia. En Italia se ha formado una coalición de gobierno entre el partido demócrata y el movimiento 5 estrellas liderado por Conte, que promete más disciplina a nivel presupuestario. En España, Pedro Sanchez y Pablo Iglesias junto con algún partido autonómico, formarán un gobierno de coalición, evitando así unas terceras elecciones. En Reino Unido se ha reducido la incertidumbre en cuanto a un Brexit duro, ya que el parlamento votó en contra de esta medida. Además el partido conservador ha ganado las elecciones en diciembre, y con ello se ha rebajado la tensión. Gracias a esto, la libra se ha revalorizado en las últimas semanas del año.



EVOLUCIÓN INDICADORES DE MERCADO

A continuación le facilitamos la evolución de los principales indicadores de mercado

Mercados bursátiles		Interanual	Acum 2019
IBEX - 35	España	11,82%	11,82%
EURO STOXX	Zona Euro	24,78%	24,78%
S&P 500	EE.UU.	28,88%	28,88%
NIKKEI	Japón	18,20%	18,20%
FTSE	Reino Unido	12,10%	12,10%
Inflación		Interanual	Acum 2019
*IPC	España	0,40%	0,90%
Tipos de interés		31/12/2018	31/12/2019
BCE	Zona Euro	0,00%	0,00%
FED	EE.UU.	2,50%	1,75%
Tipos de cambio		31/12/2018	31/12/2019
Euro / Dólar		1,15	1,12
Euro / Libra Esterlina		0,90	0,85
Euro / Yen		125,83	121,77

* Dato a 30/11/2019. Podrá consultarlo en la Web del Instituto Nacional de Estadística.

Perspectiva de Mercado

Los activos se han revalorizado de manera importante a lo largo del año, en base a los mejores datos macroeconómicos y a la reducción de la tensión en cuanto a la “guerra comercial”, que hace que las bolsas estén cotizando a niveles cercanos a sus medias históricas y la deuda corporativa con diferenciales muy bajos. Para el año 2020, no descartamos nuevas escaladas de tensión debido a las condiciones geopolíticas, ni a movimientos del Banco Central que puedan generar volatilidad en el mercado. Aun así, seguimos apostando por carteras equilibradas, con exposición a renta variable europea y duraciones relativamente cortas.

Gestión Plan Previsión

El acuerdo comercial entre China y Estados Unidos y la menor probabilidad de un Brexit sin acuerdo, ha generado optimismo en los activos de riesgo y penalizado a los activos refugio. En el trimestre, el crédito ha tenido un comportamiento muy bueno con relación a los índices gubernamentales, que han sufrido pérdidas importantes. En este sentido, el impacto ha sido remarcable en las curvas de gobierno de países desarrollados de alta calidad crediticia como Alemania, con un efecto más negativo en los largos plazos; la rentabilidad del bono alemán a 10 años ha repuntado hasta -0.20%, mientras que la referencia a 2 años se quedó en el -0.60%. La deuda periférica, como la italiana o española, han sido de las que mejor comportamiento relativo han experimentado, con un estrechamiento en sus primas de riesgo hasta los 160 y 65 puntos básicos respectivamente en el plazo a 10 años. Destacar la positiva evolución de los bonos corporativos, especialmente los del sector financiero. En este contexto, el trimestre ha sido muy buen periodo para nuestra cartera de renta fija a largo plazo, con rentabilidad anual en 2019 muy significativa, por su mayor exposición a riesgo de crédito, deuda subordinada y periférica, donde seguimos sobreponderados, frente a bonos soberanos. Hemos mantenido su duración en torno a 2.50 años, y seguimos ampliando la diversificación de emisores en periferia y en el sector financiero y corporativo.

Otros temas de interés

- GESTIÓN INVERSIONES DE LOS FONDOS: Santa Lucía Vida y Pensiones tiene delegada la gestión de las inversiones de los fondos de pensiones en la Entidad Gestora de Inversiones SANTA LUCIA ASSET MANAGEMENT S.G.I.I.C. S.A.