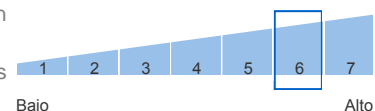


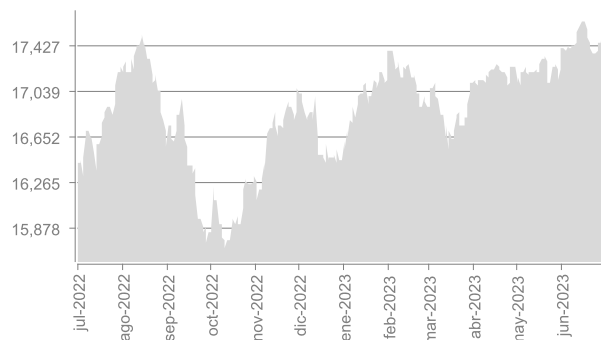
## Definición del plan

Plan de pensiones del sistema individual integrado en el fondo de pensiones SANTALUCIA FONDO LLOYDS F.P. El plan se enmarca dentro de la categoría Renta Variable Mixta, lo que significa que invierte entre un 30% y un 75% en renta variable. Este plan de pensiones presenta un nivel de riesgo alto, indicado para personas conectoras del comportamiento de los mercados bursátiles y cuyo horizonte de jubilación es lejano.

Rentabilidad/Riesgo

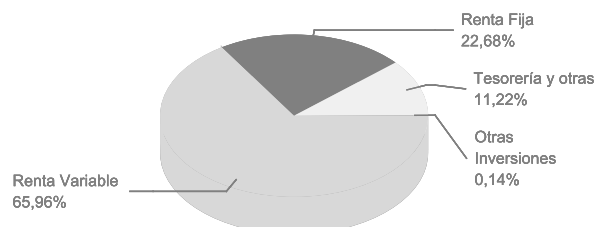


## Evolución valor liquidativo del plan\*



\*Datos hasta el 30/06/2023.

## Composición cartera



## Evolución composición cartera

Concepto	30/06/2023	31/03/2023	VAR %
Renta Variable	65,96%	66,35%	-0,57%
Renta Fija	22,68%	22,39%	1,30%
Tesorería y otras	11,22%	11,00%	1,96%
Otras Inversiones	0,14%	0,26%	-47,35%

Posiciones al contado, no incluye exposición en derivados.

## Datos del plan

Fecha inicio del plan:	20/12/1988
Registro Plan DGSFP:	N0073
Registro Fondo DGSFP:	F0385
Patrimonio a 30/06/2023:	1.515.693,07
Participes + beneficiarios:	91
Valor liquidativo a 30/06/2023:	17,54730

Comisión de gestión:	1,500%
Directa:	1,362%
Indirecta:	0,138%
Comisión de depósito:	0,200%
Directa:	0,197%
Indirecta:	0,003%
Otros gastos:	
Obligaciones legales:	0,195%
Otros:	0,019%

La Comisión de gestión máxima legal es de un 1,50% y la Comisión de depósito máxima legal es de un 0,20%. "Otros gastos" hacen referencia al resto de gastos que asume el plan. Porcentaje calculado sobre el patrimonio del plan.

Gestora:	SANTA LUCIA, S.A.	Promotora:	BANCO DE SABADELL
Depositaria:	BNP PARIBAS	Audidores:	DELOITTE S.L.

## Rentabilidades obtenidas

Acumulado Año	Últimos 3 meses	Último ejercicio	3 años anualizado	5 años anualizado	10 años anualizado	15 años anualizado	20 años anualizado	Desde inicio
6,76%	2,65%	-12,87%	0,11%	0,92%	3,91%	1,28%	3,12%	1,74%

Rentabilidades pasadas no implican rentabilidades futuras.

Rentabilidades anualizadas (TAE), salvo las inferiores a un año. La rentabilidad media anual de los 3, 5, 10, 15 y 20 años referidas a años cerrados.

## Principales posiciones de inversión

ETF INVESCO S&P 500 UCITS	20,03%
ETF XTRACKERS STOXX EUROPE 600 UCITS ETF	11,96%
ETF ISHARES STOXX EUROPE 600 DE	11,87%
ETF AMUNDI MSCI EMERGING MARKET	8,17%
ETF LYXOR UCITS S&P 500-D-EUR	7,65%
FI.SANTALUCIA R.VARIABLE INTERNACION -A-	3,42%
BO.BUONI POLIENNALI DEL TES 3,5% 150126	3,20%
BO.BUONI POLIENNALI DEL TES 0,9% 010431	3,09%
ETF BLOOMBERG BARCLAYS EURO AREA LIQUID	2,95%
FI.SANTALUCIA RETORNO ABSOLUTO FI-C-	2,87%

Porcentaje calculado sobre el patrimonio del fondo. Incluye derivados.

## Comentarios de mercado

El segundo trimestre del año ha seguido la misma tónica del anterior. Los Bancos Centrales han continuado la senda alcista en lo que respecta a sus decisiones de tipos de interés. El endurecimiento de las condiciones monetarias ha impactado negativamente y la economía europea ya ha entrado en recesión técnica. La inflación continúa siendo elevada, aunque ha empezado a dar signos de clara mejoría. Sin embargo, las autoridades monetarias siguen sin desistir de su propósito y mantienen un discurso duro, anticipando más subidas de tipos en el futuro.

A pesar de todo ello, el trimestre se ha saldado con un buen comportamiento de la renta variable, que se une al buen tono del primer trimestre. Índices representativos como el Ibex 35, el Eurostoxx 50 y el S&P 500 han subido un 3,90%, 1,95% y 8,30% respectivamente. El precio de las materias primas sí se ha visto afectado a la baja, con el crudo cayendo un -6,25% y el cobre un -8,86% en el trimestre. Los sectores que más han destacado en el periodo han sido el bancario y el de turismo, mientras que los de materias primas y telecomunicaciones cayeron más de un 9%.

# EVOLUCIÓN INDICADORES DE MERCADO

A continuación le facilitamos la evolución de los principales indicadores de mercado

Mercados bursátiles		Interanual	Acum 2023
IBEX - 35	España	18,45%	16,57%
EURO STOXX	Zona Euro	27,33%	15,96%
S&P 500	EE.UU.	17,57%	15,91%
NIKKEI	Japón	25,75%	27,19%
FTSE	Reino Unido	5,05%	1,07%
Inflación		Interanual	Acum 2023
IPC (*)	España	3,20%	1,70%
Tipos de interés		31/12/2022	30/06/2023
BCE	Zona Euro	2,00%	3,50%
FED	EE.UU.	4,50%	5,25%
Tipos de cambio		31/12/2022	30/06/2023
Euro / Dólar		1,07	1,09
Euro / Libra Esterlina		0,89	0,86
Euro / Yen		140,41	157,44

(\*) Datos actualizados a 31/05/2023.

## Perspectiva de Mercado

Los Bancos Centrales, en sus discursos, han seguido transmitiendo que habrá más subidas de tipos de interés en el futuro. Estos movimientos seguirán endureciendo las condiciones financieras y frenando la inflación. Por lo tanto, se mantendrá una gestión activa de la cartera, aprovechando momentos de volatilidad para crear nuevas posiciones o incrementar la posición en inversiones existentes. Siguen sin anticiparse cambios relevantes en los niveles de inversión.

## Gestión del fondo

Nuestro planteamiento continúa siendo cauto en activos de riesgo. En renta fija, seguimos viendo valor en los tramos cortos e intermedios de las curvas de tipos, con una sobreponderación en crédito frente a la deuda soberana (gobiernos), centrándonos en activos de elevada calidad crediticia. Hemos ido gradualmente incrementando la duración de las carteras hasta aproximarnos a la del índice de referencia, ya que las rentabilidades que ofrece el mercado son más atractivas al descontarse que los Bancos Centrales se encuentran cercanos a su tasa terminal de tipos.

En activos High Yield hemos pasado de la infraponderación a la neutralidad, al entender que los diferenciales actuales son razonables de acuerdo con la situación de mercado. A su vez, nos mantenemos positivos en deuda financiera y en deuda subordinada de aquellos emisores de mayor calidad.

En renta variable mantenemos un posicionamiento neutral, destacando una sobre ponderación a renta variable emergente.

## Otros temas de interés

\*GESTIÓN INVERSIONES DE LOS FONDOS. Santalucía tiene delegada la gestión de las inversiones de los fondos de pensiones en la Entidad Gestora de Inversiones SANTA LUCIA ASSET MANAGEMENT S.G.I.I.C. S.A.

\*La Entidad Gestora cuenta con PROCEDIMIENTOS ADOPTADOS PARA EVITAR CONFLICTOS DE INTERÉS Y SOBRES LAS OPERACIONES VINCULADAS realizadas durante el período. La Entidad Gestora ha realizado operaciones vinculadas de las previstas en el artículo 85 ter del RD 304/2004 modificado por el RD 1684/2007, siendo verificado por el órgano competente que dichas operaciones se han realizado en interés exclusivo del fondo de pensiones y a precios o en condiciones iguales o mejores que los de mercado cumpliendo, de esta forma, con lo establecido en el procedimiento de operaciones vinculadas recogido en el Reglamento Interno de Conducta de Santalucía.

\*Las inversiones subyacentes a este producto financiero no tienen en cuenta los criterios de la UE para las actividades económicas medioambientalmente sostenibles.