

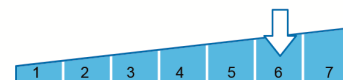
# SANTALUCÍA VP GESTIÓN DECIDIDO PPSI

## Definición del Plan de Previsión

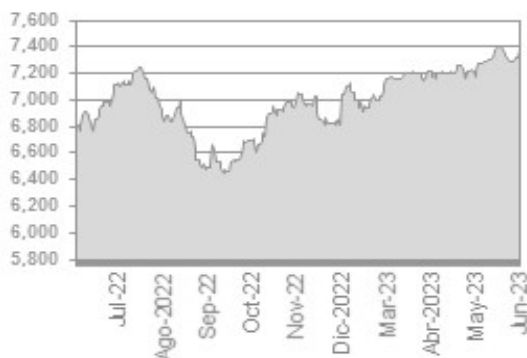
El Plan de Previsión SANTALUCÍA VP GESTIÓN DECIDIDO PPSI está integrado en la entidad SANTALUCIA JUBILACIÓN.

El plan se enmarca dentro de la categoría de INVERCO de Renta Variable Mixta, lo que significa que invierte entre un 30% y un 75% en renta variable.

Este plan presenta un nivel de riesgo alto, indicado para personas conocedoras del comportamiento de los mercados bursátiles y cuyo horizonte de jubilación es lejano.



## Evolución valor liquidativo Plan Previsión

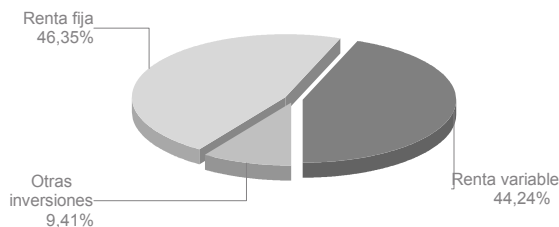


## Datos del Plan Previsión

Fecha inicio del Plan:	02/01/1989
Registro EPSV:	216 B
Patrimonio a 30/06/2023	18.630.014,28€
Socios + beneficiarios:	1.010
Valor liquidativo a 30/06/2023	7,19
Gastos administración:	1,550%
Comisión depósito:	0,050%

Administradora:	SANTALUCIA S.A.
Depositaria:	CECABANK S.A.
Audidores:	DELOITTE S.L.

## Composición cartera



## Rentabilidades

Acumulado Año	Últimos 3 meses	Último ejercicio	3 años anualizado	5 años anualizado	10 años anualizado	15 años anualizado	20 años anualizado	Histórica (desde Inicio)
8,17 %	3,01 %	-13,35%	-2,62%	-2,42%	2,21%	0,24%	2,73%	0,85 %

Rentabilidades pasadas no implican rentabilidades futuras.

Rentabilidades anualizadas (TAE), salvo las inferiores a un año. La rentabilidad media anual de los 3, 5, 10, 15 y 20 años referidas a años cerrados.

## Principales posiciones de inversión

ETF LYXOR CORE STOXX EUROPE 600 DR	15,35%
ETF INVESCO S&P 500 UCITS	14,01%
FUT CME FX EURO DÓLAR ECU3 Curncy 180923	8,88%
ETF ISHARES EUR CORP BOND 0-3YR UCIT IM	8,14%
FUT MINI S&P 500 ESU3 15092023	6,72%
FI.SANTALUCIA R.VARIABLE INTERNACION -A-	6,00%
FUT MSCI EMERGING MARKETS MESU3 15092023	5,98%
FUT STOXX EUROPE 600 SXOU3 15092023	3,11%
BO.BUONI POLIENNALI DEL TES 0% 150424	2,97%
FI BAILLIE GIFFORD WORLDWIDE EMERGING MA	2,96%

## Evolución Composición Cartera

Concepto	30/06/2023	31/03/2023	VAR %
Tesorería y otras	0,00 %	0,00 %	0,00 %
Renta variable	44,24 %	43,42 %	1,89 %
Otras inversiones	9,41 %	13,03 %	-27,78 %
Renta fija	46,35 %	43,55 %	6,43 %

## Comentarios de mercado

El segundo trimestre del año ha seguido la misma tónica del anterior. Los Bancos Centrales han continuado la senda alcista en lo que respecta a sus decisiones de tipos de interés. El endurecimiento de las condiciones monetarias ha impactado negativamente y la economía europea ya ha entrado en recesión técnica. La inflación continúa siendo elevada, aunque ha empezado a dar signos de clara mejoría. Sin embargo, las autoridades monetarias siguen sin desistir de su propósito y mantienen un discurso duro, anticipando más subidas de tipos en el futuro.

A pesar de todo ello, el trimestre se ha saldado con un buen comportamiento de la renta variable, que se une al buen tono del primer trimestre. Índices representativos como el Ibx 35, el Eurostoxx 50 y el S&P 500 han subido un 3,90%, 1,95% y 8,30% respectivamente. El precio de las materias primas sí se ha visto afectado a la baja, con el crudo cayendo un -6,25% y el cobre un -8,86% en el trimestre. Los sectores que más han destacado en el periodo han sido el bancario y el de turismo, mientras que los de materias primas y telecomunicaciones cayeron más de un 9%.

## EVOLUCIÓN INDICADORES DE MERCADO

A continuación le facilitamos la evolución de los principales indicadores de mercado

Mercados bursátiles		Interanual	Acum 2023
IBEX - 35	España	18,45%	16,57%
EURO STOXX	Zona Euro	27,33%	15,96%
S&P 500	EE.UU.	17,57%	15,91%
NIKKEI	Japón	25,75%	27,19%
FTSE	Reino Unido	5,05%	1,07%
Inflación		Interanual	Acum 2023
IPC (*)	España	3,20%	1,70%
Tipos de interés		31/12/2022	30/06/2023
BCE	Zona Euro	2,00%	3,50%
FED	EE.UU.	4,50%	5,25%
Tipos de cambio		31/12/2022	30/06/2023
Euro / Dólar		1,07	1,09
Euro / Libra Esterlina		0,89	0,86
Euro / Yen		140,41	157,44

(\*) Datos actualizados a 31/05/2023.

### Perspectiva de Mercado

Los Bancos Centrales, en sus discursos, han seguido transmitiendo que habrá más subidas de tipos de interés en el futuro. Estos movimientos seguirán endureciendo las condiciones financieras y frenando la inflación. Por lo tanto, se mantendrá una gestión activa de la cartera, aprovechando momentos de volatilidad para crear nuevas posiciones o incrementar la posición en inversiones existentes. Siguen sin anticiparse cambios relevantes en los niveles de inversión.

### Gestión del fondo

Nuestro planteamiento continúa siendo cauto en activos de riesgo. En renta fija, seguimos viendo valor en los tramos cortos e intermedios de las curvas de tipos, con una sobreponderación en crédito frente a la deuda soberana (gobiernos), centrándonos en activos de elevada calidad crediticia. Hemos ido gradualmente incrementando la duración de las carteras hasta aproximarnos a la del índice de referencia, ya que las rentabilidades que ofrece el mercado son más atractivas al descontarse que los Bancos Centrales se encuentran cercanos a su tasa terminal de tipos.

En activos High Yield hemos pasado de la infraponderación a la neutralidad, al entender que los diferenciales actuales son razonables de acuerdo con la situación de mercado. A su vez, nos mantenemos positivos en deuda financiera y en deuda subordinada de aquellos emisores de mayor calidad.

En renta variable mantenemos un posicionamiento neutral, destacando una sobre ponderación a renta variable emergente.

## Otros temas de interés

\*GESTIÓN INVERSIONES DE LOS FONDOS. Santalucía tiene delegada la gestión de las inversiones de los fondos de pensiones en la Entidad Gestora de Inversiones SANTA LUCIA ASSET MANAGEMENT S.G.I.I.C. S.A.

\*La Entidad Gestora cuenta con PROCEDIMIENTOS ADOPTADOS PARA EVITAR CONFLICTOS DE INTERÉS Y SOBRES LAS OPERACIONES VINCULADAS realizadas durante el período. La Entidad Gestora ha realizado operaciones vinculadas de las previstas en el artículo 85 ter del RD 304/2004 modificado por el RD 1684/2007, siendo verificado por el órgano competente que dichas operaciones se han realizado en interés exclusivo del fondo de pensiones y a precios o en condiciones iguales o mejores que los de mercado cumpliendo, de esta forma, con lo establecido en el procedimiento de operaciones vinculadas recogido en el Reglamento Interno de Conducta de Santalucía.

\*Las inversiones subyacentes a este producto financiero no tienen en cuenta los criterios de la UE para las actividades económicas medioambientalmente sostenibles.

\*En la reunión de la Asamblea General Ordinaria de "Santalucía Jubilación, E.P.S.V. Individual", Entidad de Previsión Social Voluntaria, celebrada el 25/04/2023, los miembros aprobaron unánimemente las Cuentas Anuales de Santalucía Jubilación, E.P.S.V. Individual correspondientes al ejercicio de 2022, así como la Memoria, el Informe de Gestión y el Informe de Auditoría elaborado por la Entidad Auditora. Igualmente, en la celebración de esta reunión, los integrantes de la Asamblea aprobaron la gestión llevada a cabo por la Junta de Gobierno y por la Gestora en el ejercicio 2022. Y, por último, los asistentes aprobaron la distribución del resultado propuesto por la Junta de Gobierno en su reunión de 25/03/2023, de modo que los beneficios obtenidos serán aplicados a reservas.